

# 会員専用車検予約システム

## 携帯電話でインターネットを利用した予約システムの使用方法

### ① 【予約システムに接続】

#### [方法1：URLの入力]

URL  
<http://www.e-syaken-yoyaku.com/m>

#### 基本操作



#### [URL入力の呼び出し]

Docomo  
メニュー → iモード → internet → URL入力 → 「決定」 → (URL入力)

au  
EZ → URLダイレクト入力 → (URL入力)

SoftBank  
「決定」 → Y! → Yahooケータイ → URL入力 → (URL入力)

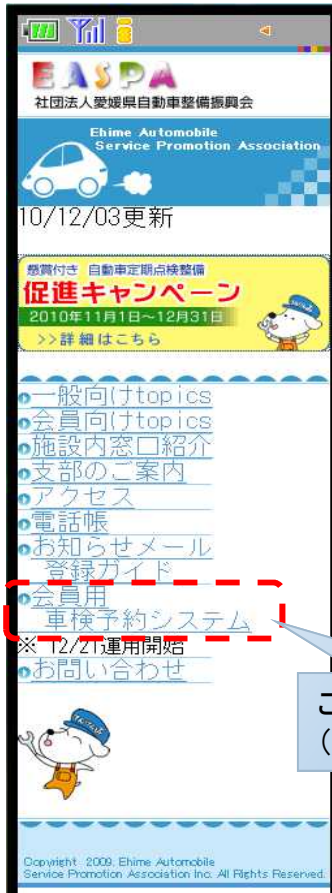
#### [方法2：QRコードを読み取る]



#### ■ 読み取り方法

1	バーコードに対応しているカメラ付き携帯電話で、バーコードリーダーを起動し、バーコードを撮影します。
	バーコードリーダーの起動方法は携帯電話の機種によって異なります。詳しくは、ご利用の携帯電話の取扱説明書をご確認ください。
2	読み取り後、携帯電話の画面に、車検予約システムのURLが表示されますので、そのままクリックしてください。

[方法3：愛媛県自動車整備振興会 携帯用ホームページから]



Docomo  
<http://www.easpa.jp/i/>

au  
<http://www.easpa.jp/ez/>

SoftBank  
<http://www.easpa.jp/j/>

こちらのリンクをクリック  
 (画像はdocomoの例)

[お気に入り登録方法]

docomo  
 メニュー → Bookmark → 登録

au  
 ブラウザメニュー → お気に入りに登録

SoftBank  
 メニュー → ブックマーク → 登録

[お気に入り呼出方法]

docomo  
 メニュー → iモード → BookMark

au  
 EZ → お気に入りリスト

SoftBank  
 Y! → メニュー → 一覧表示

## ②【ログイン】

登録車・軽自動車  
会員専用車検予約システム

認証番号

確認番号

運営・管理  
愛媛県自動車販売整備組合

「上」「下」で認証番号枠に合わせて  
「決定ボタン」を押す  
画面が変わり、その画面で認証番号  
を入力  
「決定」を押す

同 上  
(初期確認番号は電話番号の下4桁)

「上」「下」でログインに合わせて「決  
定ボタン」を押す

## ③【作業の選択】

ようこそ会員0001様

[新規予約](#) ④へ

[予約受付](#)  
[予約確認・修正](#)  
[キャンセル](#)

予約確認、日時・登録番号変更  
予約キャンセル ⑨へ

[確認番号変更](#)  
[お知らせメール設定](#)

確認番号の変更 ⑭へ

お知らせメールの設定 ⑮へ

R1  
受付 08:30～09:30  
検査 09:00～10:15

R2  
受付 10:00～11:00  
検査 10:30～12:00

R3  
受付 12:50～13:30  
検査 13:00～14:15

R4  
受付 14:00～15:00  
検査 14:30～16:00

[ログアウト](#)

「上」「下」で作業を選択「決定」を押します。

各ラウンドの窓口受付時間、  
検査時間が表示

ラウンドは4ラウンド制に変更になりました  
くわしくはP.16をご覧ください

#### ④【予約受付(登録)】

ようこそ会員0001様

**予約受付 - 検査場 検査種選択**

検査場

登録車

軽自動車

検査種

一般

改造

[メニューに戻る](#)  
[ログアウト](#)

「上」「下」で検査場を選択して  
「決定」を押す

「上」「下」で検査種を選択して  
「決定」を押す

「上」「下」でログインに合わせて  
「決定ボタン」を押す

#### ⑤【予約日時の選択】

ようこそ会員0001様

**予約日・ラウンド選択**

登録車 一般

※ラウンド(予約可能台数)

12月07日(火)

[R1\(40\)](#)

[R2\(40\)](#)

[R3\(40\)](#)

[R4\(40\)](#)

12月08日(水)

[R1\(39\)](#)

[R2\(39\)](#)

[R3\(40\)](#)

[R4\(40\)](#)

[戻る](#)  
[トップページへ](#)  
[ログアウト](#)

「上」「下」で予約する日のラウンドに  
合わせて「決定」を押す

## ⑥【登録番号の入力】

ようこそ会員0001様

**登録番号入力**  
登録車 一般  
12月09日(木)  
R2 (10:30~12:00)  
空き:40台

検査を受ける予定の登録番号  
の下2桁を入力してください。

1台目

2台目

3台目

[確認画面へ](#)

[戻る](#)  
[メニューに戻る](#)  
[ログアウト](#)

「上」「下」で1台目枠に合わせて  
「決定」を押す  
画面が変わり登録番号を入力し、  
「決定」を押す

2台目、3台目があれば上の同様の  
操作で登録番号を入力

「上」「下」で[確認画面へ]合わせて  
「決定」を押す

## ⑦【登録番号の入力】

ようこそ会員0001様

**登録番号確認**  
登録車 一般  
12月09日(木)  
R2 (10:30~12:00)  
空き:40台

1台目 99

[登録](#)

[戻る](#)  
[メニューに戻る](#)  
[ログアウト](#)

登録内容が表示されている内容で  
良ければ、「上」「下」で[確認]に合  
わせて「決定」を押す

この時点で訂正、追加があれば  
[戻る]を選択

## ⑧【予約の確定】

会員0001様  
下記の内容で受付を完了しました。  
本予約内容をご登録のメールアドレスへ予約確認メールとして送信されました。

登録車 一般  
12月09日(木)  
R2 (10:30~12:00)

1台目 99

[続けて予約](#)  
[メニューに戻る](#)  
[ログアウト](#)

3台を超える場合、別の日、別のラウンドで予約をする場合、「上」「下」で  
[続けて予約]に合わせて「決定」を押す  
⑤の画面に戻る

確認を行う場合  
③の画面に戻る

作業を終了する場合

予約が確定されました。  
おしらせメール設定をしていると、設定したメールアドレスに予約完了メールが届きます。

差出人: "愛媛県自動車販売整備組合" 宛先: [REDACTED]

件名: 予約完了のお知らせ  
会員0001様  
下記の通り予約が完了しましたことをお知らせいたします。

[予約日] 2010年12月09日(木)  
[ラウンド] 2ラウンド  
[検査場] 登録車  
[検査種] 一般  
[窓口受付時間] 10:00~11:00  
[検査時間] 10:30~12:00  
[登録番号] 99

予約日時の変更される場合は予約確認メニューから日時変更をおこなってください。

当日までにキャンセルされる場合は予約確認メニューから予約の削除をおこなってください。

本メールは送信専用のため、直接返信いたいたいても、ご質問などにはお答えできません。あらかじめご了承ください。  
お問い合わせはお電話でご連絡ください。

愛媛県自動車販売整備組合  
〒791-1113 愛媛県松山市森松町1075-2  
TEL:089-956-0960

## ⑨【予約の確認・修正・キャンセル】

ようこそ会員0001様

**予約状況確認**

登録車 一般  
12月08日(水)  
↳R2  
↳99

12月09日(木)  
↳R2  
↳99

登録車 改造  
12月09日(木)  
↳R3  
↳55

軽自動車 一般  
12月10日(金)  
↳R1  
↳22

[トップページへ](#)  
[ログアウト](#)

予約の状況が表示されます。

日時変更  
登録番号変更  
予約取消  
の場合  
「上」「下」で[登録番号]に合わせて  
「決定」を押す

※検査場、検査種別の変更は出来ません。  
必要な場合は、予約取消後、再登録して  
ください。

## ⑩【処理選択画面】

ようこそ会員0001様

**変更内容選択**

登録車 一般  
12月08日(水)  
R2 (10:30~12:00)  
登録番号:99

[日時変更](#)  
[登録番号変更](#)  
[予約取消](#)

[戻る](#)  
[メニューに戻る](#)  
[ログアウト](#)

「99」の予約日とラウンドを変更 ⑪へ

予約登録番号を変更 ⑫へ

予約を取り消す ⑬へ

## ⑪【日付とラウンド変更】

ようこそ会員0001様

**日時変更**  
登録車 一般  
12月08日(水)  
R2 (10:30~12:00)  
登録番号:99

変更したい日時を選択  
ください。

※ラウンド(予約可能日数)  
12月06日(月)  
[↑R3\(40\)](#)  
[↓R4\(40\)](#)

予約の状況が表示されます。

変更したい日、ラウンドに合わせて  
「決定」

ようこそ会員0001様

**日時変更確認**  
登録車 一般  
12月08日(水)  
R2 (10:30~12:00)  
登録番号:99

↓ ↓

12月09日(木)  
R1 (09:00~10:15)

上記のように変更いたします。

[戻る](#)  
[メニューに戻る](#)  
[ログアウト](#)

変更した日、ラウンドが表示

よろしければ[登録]で「決定」  
変更処理が完了

会員0001様  
下記の内容で受付を完了しまし  
た。  
本予約内容をご登録のメール  
アドレスへ予約確認メールとして  
送信されました。

登録車 一般  
12月09日(木)  
R1 (09:00~10:15)

登録番号 99

[続けて変更](#)  
[メニューに戻る](#)  
[ログアウト](#)

予約変更が確定されました。  
おしらせメール設定をしていると、設定した  
メールアドレスに予約完了メールが届きます。

差出人: "愛媛県自動車販売整備組合" 宛先: [REDACTED]

件名: 予約完了のお知らせ  
会員0001様  
下記の通り予約が完了しましたことをお知らせいたします。

[予約日] 2010年12月09日(木)  
[ラウンド] R1ラウンド  
[検査種] 登録車  
[検査種] 一般  
[窓口受付時間] 08:00~09:00  
[検査時間] 09:00~10:15  
[登録番号] 99

予約日時の変更をされる場合は予約確認メニューから  
日時変更をおこなってください。

当日までにキャンセルされる場合は予約確認メニューから予約の削除を  
おこなってください。

本メールは送信専用のため、直接返信いたしても、  
ご質問などにはお答えできません。  
あらかじめご了承ください。  
お問い合わせはお電話でご連絡ください。

愛媛県自動車販売整備組合  
〒791-1113 愛媛県松山市森松町1075-2  
TEL:089-956-0980



## ⑪【登録番号の変更】

ようこそ会員0001様

**登録番号変更**  
登録車 一般  
12月08日(水)  
R2 (10:30~12:00)  
登録番号:99


変更登録番号  
11

次へ

[戻る](#)  
[メニューに戻る](#)  
[ログアウト](#)

登録番号枠で「決定」  
入力画面にて変更後の番号入力後  
「決定」

[次へ]で「決定」



ようこそ会員0001様

**登録番号変更確認**  
登録車 一般  
12月08日(水)  
R2 (10:30~12:00)  
登録番号:99

登録番号:11

登録

[戻る](#)  
[メニューに戻る](#)  
[ログアウト](#)

変更した登録番号が表示



よろしければ[登録]で「決定」  
変更処理が完了

のように変更いたします。



会員0001様  
下記の内容で受付を完了しました。  
本予約内容をご登録のメールアドレスへ予約確認メールとして送信されました。

登録車 一般  
12月08日(水)  
R2 (10:30~12:00)

登録番号 11

[続けて変更](#)  
[メニューに戻る](#)  
[ログアウト](#)

予約変更が確定されました。  
おしらせメール設定をしていると、設定したメールアドレスに予約完了メールが届きます。

差出人: 愛媛県自動車販売整備組合 宛先: [REDACTED]

件名: 予約完了のお知らせ  
会員0001様  
下記の通り予約が完了しましたことをお知らせいたします。

[予約日] 2010年12月09日(木)  
[ランド] 15分  
[検査場] 登録車  
[検査種] 一般  
[窓口受付時間] 08:00~09:00  
[検査時間] 09:00~10:15  
[登録番号] 55

予約日時の変更をされる場合は予約確認メニューから日時変更をおこなってください。

当日までにキャンセルされる場合は予約確認メニューから予約の削除をおこなってください。

本メールは送信専用のため、直接返信いたいたいても、ご質問などにはお答えできません。  
あらかじめご了承ください。  
お問い合わせはお電話でご連絡ください。

愛媛県自動車販売整備組合  
〒791-1113 愛媛県松山市森松町1075-2  
TEL:089-956-0980

### ⑬【予約取消処理】


ようこそ会員0001様

**登録番号取消**  
登録車 一般  
12月08日(水)  
R2 (10:30~12:00)  
登録番号:99

上記の登録番号を取り消します。

[戻る](#)  
[メニューに戻る](#)  
[ログアウト](#)

よろしければ[予約取消]で「決定」  
変更処理が完了



会員0001様  
下記の内容の取消を完了しました。  
本予約内容をご登録のメールアドレスへ予約確認メールとして送信されました。

登録車 一般  
12月08日(水)  
R2 (10:30~12:00)

登録番号 99

[続けて変更](#)  
[メニューに戻る](#)  
[ログアウト](#)

予約が取り消されました。  
おしらせメール設定をしていると、設定したメールアドレスに予約取消完了メールが届きます。

差出人: "愛媛県自動車販売整備組合" 宛先: [REDACTED]

件名: 予約取消完了のお知らせ  
会員0001様  
下記の予約取消が完了しましたことをお知らせいたします

[予約日] 2010年12月09日(木)  
[ランド] 1ランド  
[検査場] 登録車  
[検査種] 一般  
[窓口受付時間] 08:00~09:00  
[検査時間] 09:00~10:15  
[登録番号] 55

本メールは送信専用のため、直接返信いたいたいても、ご質問などにはお答えできません。  
あらかじめご了承ください。  
お問い合わせはお電話でご連絡ください。

愛媛県自動車販売整備組合  
〒791-1113 愛媛県松山市森松町1075-2  
TEL:089-956-0980

⑭【確認番号変更】

ようこそ会員0001様

確認番号変更

現在の確認番号

●●●●

新しい確認番号

●●●●

新しい確認番号(確認)

●●●●

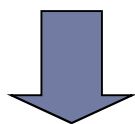
**変更**

[メニューに戻る](#)  
[ログアウト](#)

現在の確認番号を入力

新しく設定する確認番号を入力

良ければ[変更]で「決定」



ようこそ会員0001様

確認番号変更

確認番号の変更は正常に終了しました。

[メニューに戻る](#)  
[ログアウト](#)

## ⑮【おしらせメール設定】

ようこそ会員0001様

**おしらせメール設定**  
現在のおしらせメール配信の登録状況

メールアドレス1  
demo@e-syaken-yoyaku.com  
[配信解除](#) 配信解除 ⑩へ

メールアドレス2  
未登録  
[新規登録](#) 新規登録 ⑯へ

メールアドレス3  
未登録  
[新規登録](#) 配信解除 ⑩へ

[メール一括解除](#)

[メニューに戻る](#)  
[ログアウト](#)

## ⑩【おしらせメール 新規登録】

ようこそ会員0001様

おしらせメール登録

メールアドレス

次へ

[前の画面へ戻る](#)  
[メニューに戻る](#)  
[ログアウト](#)

受信するメールアドレスを入力

[次へ]で「決定」を押すと確認画面の表示

ようこそ会員0001様

メールアドレス確認確認

こちらのメールアドレスにおしらせメールを配信してもよろしいですか？

demo@e-syaken-yoyaku.com

配信登録

[戻る](#)

・メール受信設定について

配信登録後に仮登録案内のメールをお送りしますので、下記のメールアドレスを受信できるように確認をお願いします。  
【yoyaku@s-system.co.jp】

[メニューに戻る](#)  
[ログアウト](#)

【配信登録】をクリックすると、入力したメールアドレスに仮登録案内のメールが送信されます。

yoyaku@e-syaken-yoyaku.com  
からのメールが受信できるようにあらかじめ設定しておいてください。

【修正】をクリックすると、前の画面に戻ります。

ようこそ会員0001様

確認メール送信

ただいま登録いただいたメールアドレスに確認メールを送信しました。

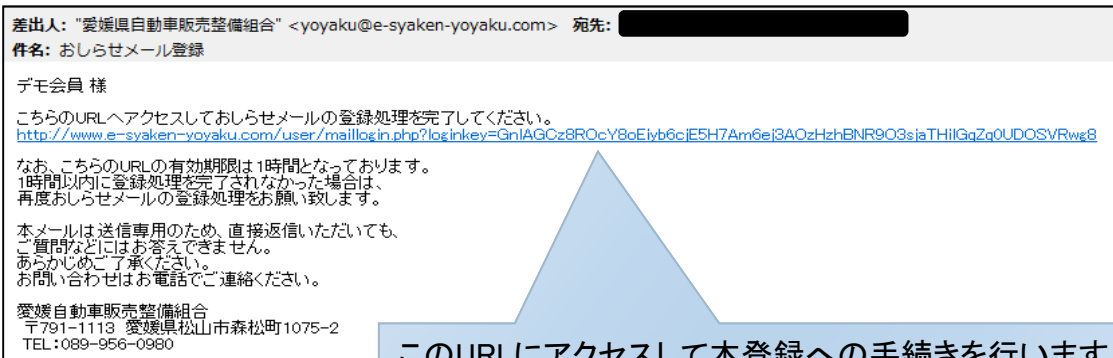
メールに記載されてあるURLにアクセスして

登録処理を完了してください。


[トップページに戻る](#)

[メニューに戻る](#)  
[ログアウト](#)

## ⑰【仮登録メール】



このURLにアクセスして本登録への手続きを行います。  
携帯電話のメールアドレスの場合はこの先の手順はPC用  
操作マニュアルの⑰を参照してください。



登録車・軽自動車  
会員専用車検予約システム  
メール登録確認

—お知らせメール 登録確認—

確認番号を入力してください。

確認番号

[メニューに戻る](#)  
[ログアウト](#)

確認番号を入力し

[ログイン]で「決定」を押すと  
お知らせメール登録が完了

ようこそ会員0001様

お知らせメール登録完了

お知らせメールの登録が登録完了しました。

[お知らせメール登録画面へ戻る](#)

[メニューに戻る](#)  
[ログアウト](#)

お知らせメール登録の完了

## ⑱【お知らせメール 配信解除】

ようこそ会員0001様

メールアドレス確認確認

お知らせメールの配信を解除してもよろしいですか？

demo@e-syaken-yoyaku.com

[戻る](#)  
[メニューに戻る](#)  
[ログアウト](#)

[配信解除]で「決定」を押すと  
お知らせメール配信解除が完了



ようこそ会員0001様

お知らせメール解除

お知らせメールの配信を解除しました。

[お知らせメール登録画面へ戻る](#)

[メニューに戻る](#)  
[ログアウト](#)

お知らせメール配信解除のメールが届きます。

差出人: "愛媛県自動車販売整備組合" [REDACTED]  
件名: お知らせメール 配信解除  
会員0001様  
お知らせメールの配信を解除いたしました。  
愛媛県自動車販売整備組合  
〒791-1113 愛媛県松山市森松町1075-2  
TEL:089-956-2181(代)

## ※【ラウンドについて】

ラウンドは4ラウンド制になります。  
各ラウンドの時間は下記のとおりです。

	窓口受付時間	検査時間
1ラウンド	8:30～ 9:30	9:00～10:15
2ラウンド	10:00～11:00	10:30～12:00
3ラウンド	12:50～13:30	13:00～14:15
4ラウンド	14:00～15:00	14:30～16:00

なお、改造検査は3ラウンドまでとなります。

## ※【締切時間について】

締切時間は、いままでのシステムでは8時15分に当日の電話予約が締め切られておりましたが、新システムからは、

当日の午前のラウンド(1R,2R)は8時15分

当日の午後のラウンド(3R,4R)は11時30分

まで予約可能になります。

予約操作中に予約締切時間がちかづきますと、警告のメッセージが画面に表示されます。

また、**予約操作中に予約締切時間になりますと、締め切られたラウンドは予約ができなくなります**ので、ご了承ください。

ようこそ会員0001様 午前の締切 5分前です  予約日・ラウンド選択 登録車 一般  ※ラウンド(予約可能台数) 12月07日(火) └R1(40) └R2(40) └R3(40)
---

締切の警告メッセージ例

ようこそ会員0001様  登録番号確認 登録車 一般 12月06日(月) R1 (09:00～10:15) 空き:0台  予約が締め切られました。
---

締切後のため予約できなくなった例